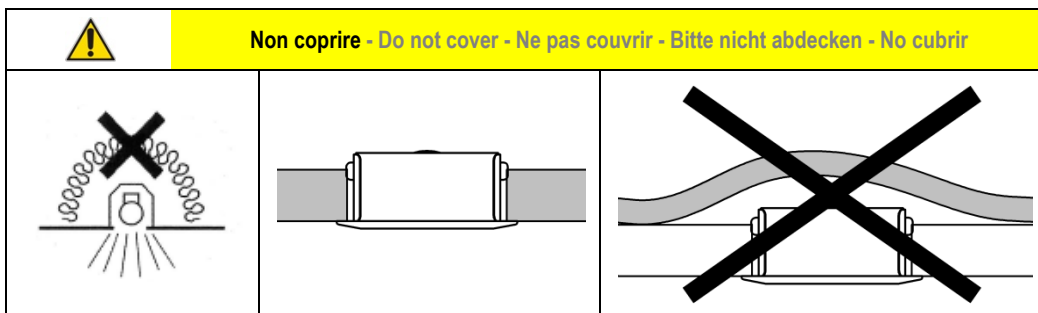
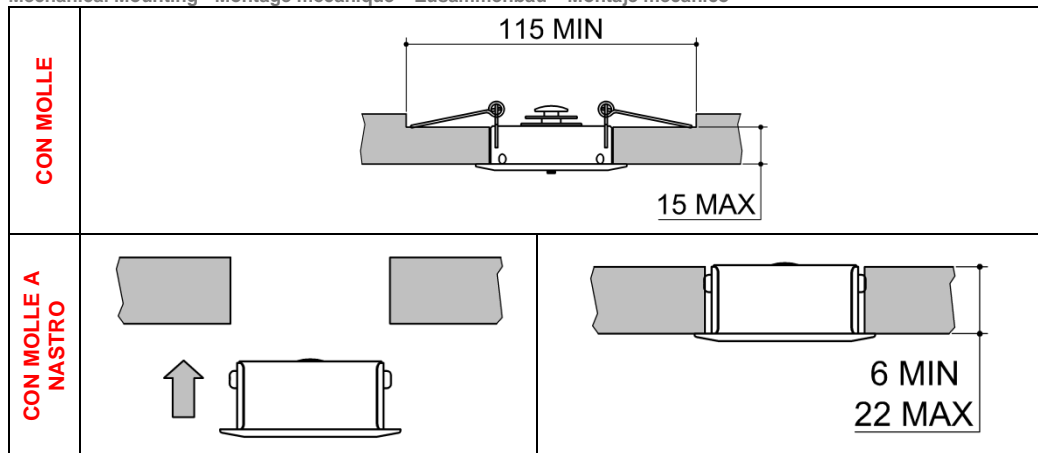


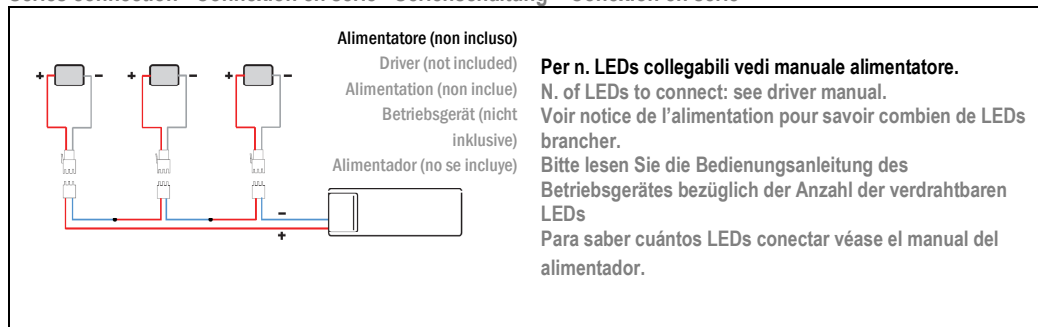
## 2.2 Montaggio meccanico

Mechanical Mounting - Montage mécanique - Zusammenbau - Montaje mecánico



## 2.3 Collegamento in serie

Series connection - Connexion en série - Serienschaltung - Conexión en serie



**DGA S.r.l.**

Via P. Nenni 72/B int.G/H 50010 Z.I.Capalle Campi Bisenzio (FI) - Italy Tel. +39 055 8986235 - Fax +39 055 8986243  
E-mail: info@dga.it - Internet: [www.dga.it](http://www.dga.it)



**ACROBAT**



## Manuale di installazione e uso

Installation and user manual - Notice d'installation et d'usage - Bedienungsanleitung - Manual de instalación y uso

### 1 SPECIFICHE

CHARACTERISTICS - CARACTÉRISTIQUES - MERKMALE - ESPECIFICACIONES TÉCNICAS

#### 1.1 Caratteristiche funzionali

Functional characteristics - Caractéristiques fonctionnelles - Praktische Merkmale - Características funcionales




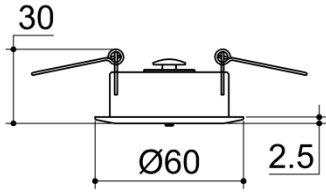
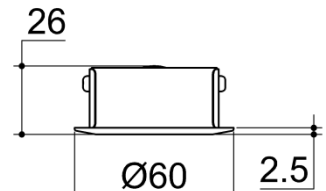
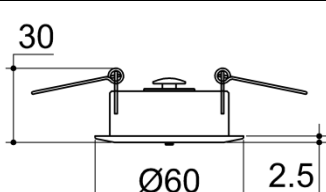







|   |  |   |   |  |
|---|--|---|---|--|
| <b>IP40</b>                                   | NO                                       | NO  |   | T <sub>a</sub> = -20+40°C                          |
| <b>Grado di protezione</b><br>Protection rate | <b>Non Carrabile</b><br>Don't drive over | <b>Non adatto per uso in esterno</b><br>Indoor use only | <b>Protezione contro la scossa elettrica</b><br>Protection against electric shock | <b>Temperatura ambiente</b><br>Ambient temperature |
| Degré de protection                           | Non carrossable                          | Pour intérieur uniquement                               | Protection contre la décharge électrique  | Température Ambiente                               |
| Schutzgrad                                    | Nicht überfahren                         | Nicht geeignet für den Außenbereich                     | Schutz gegen Stromschlag  | Temperatur der Umgebung                            |
| Nivel de protección                           | No se puede pisar                        | Usar en interiores                                      | Protección contra descargas eléctricas  | Temperatura del entorno                            |



|   |   |                  |
|---|---|------------------|
| <b>RISK GROUP 1</b>   | <b>RISCHIO BASSO - LOW RISK - FAIBLE RISQUE</b><br>NIEDRIGES RISIKO - BAJO RIESGO | <b>IEC 62471</b> |
| <p>Nessun rischio fotobiologico nelle condizioni di uso normale<br/>No photobiological risk with normal use<br/>Pas de risque photobiologique à l'usage normal<br/>Kein fotobiologisches Risiko bei normaler Benutzung<br/>No hay riesgo fotobiológico en caso de utilizzo normal</p> |   |                  |



**1.2 Dimensioni**  
Dimensions - Dimensions - Maße - Dimensiones

|  | Codice prodotto |   | A<br>Ampere | W<br>Watt  | LED  |  | (mm)   |   |
|--|-----------------|---|-------------|------------|--|--|--|---|
| CON MOLLE  | 7A0793._._      | 10°   | 350<br>mA   | 3<br>(3X1) |   | 50 mm  |  |   |
|  | 760793._._      | 30°   |             |            |  |  |  |   |
|  | 750793._._      | 60°   |             |            |  |  |  |   |
|  | 770793._._      | ell.  |             |            |  |  |  |   |
| CON MOLLE A NASTRO   | 7A0826._._      | 10°   |             |            |  |  | 52 mm  |   |
|  | 760826._._      | 30°   |             |            |  |  |  |   |
|  | 750826._._      | 60°   |             |            |  |  |  |   |
|  | 770826._._      | ell.  |             |            |  |  |  |   |
| 360° CON MOLLE   | 7A0795._._      | 10°   |             |            |  | 50 mm  |  |   |
|  | 760795._._      | 30°   |             |            |  |  |  |   |
|  | 750795._._      | 60°   |             |            |  |  |  |   |
|  | 770795._._      | ell.  |             |            |  |  |  |   |
| 360° CON MOLLE A NASTRO  | 7A0827._._      | 10°   |             |            |  |  | 52 mm  |  |
|  | 760827._._      | 30°   |             |            |  |  |  |   |
|  | 750827._._      | 60°   |             |            |  |  |  |   |
|  | 770827._._      | ell.  |             |            |  |  |  |   |
| <b>Codice prodotto</b> Reference number ; Référence produit; Referenznummer; Código producto |                 |   |             |            |  |  |  |   |
| 7XXXXX. <b>F</b> <b>C</b>  |                 | <b>F</b>  |             |            | <b>C</b>   |  |  |   |
|  |                 | FINITURA  |             |            | COLORE   |  |  |   |
|  |                 | Finishing - Finition - Ausführung - Acabado   |             |            | Colour - Couleur - Farbe - Color   |  |  |   |
|  |                 |  3  4  7 |             |            |  1  6  9 |  |  |   |
|  |                 | grigio<br>gray  |             |            | nero<br>black  |  |  |   |
|  |                 | bianco<br>white   |             |            |  |  |  |   |

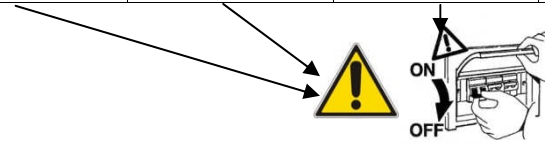
**2 INSTALLAZIONE**

INSTALLATION - INSTALLATION - INSTALLATION - INSTALACIÓN

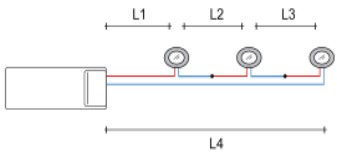

**2.1 Cablaggio elettrico**

Electrical wiring - Câblage - Elektrische Verdrahtung - Cableado eléctrico

| NOTA   | NOTE   | NOTE  | ANMERKUNG  | NOTA   |
|--|--|---|--|--|
| <b>Questo apparecchio è garantito solo se utilizzato con alimentatori DGA in bassa tensione a corrente costante.</b> | This fixture is guaranteed only if installed with constant current DGA drivers | Cet appareil est garanti uniquement s'il est utilisé avec les alimentations DGA, à courant constant | Für dieses Produkt wird nur garantiert, wenn DGA Betriebsgeräte mit Konstantstrom verwendet werden.    | Este aparato se garantiza en caso de utilizarlo exclusivamente con alimentadores DGA en baja tensión y corriente constante |
| <b>ATTENZIONE</b>  | <b>CAUTION</b>   | <b>ATTENTION</b>  | <b>ACHTUNG</b>   | <b>CUIDADO</b>   |
| <b>Non collegare o scollegare MAI l'apparecchio con l'alimentatore sotto tensione.</b>                               | NEVER connect or disconnect the fixture when the driver is energized           | Ne jamais brancher ou débrancher l'appareil quand l'alimentation est sous tension                   | Bitte nie eine Komponente abmontieren oder neu anschliessen, wenn das Betriebsgerät unter Strom steht. | Nunca enchufe o desenchufe el aparato con el alimentador funcionando   |



| ISTRUZIONI  | INSTRUCTIONS   | INSTRUCTIONS   | ANWEISUNG   | INSTRUCCIONES  |
|---|--|--|---|--|
| <b>A) Eseguire il cablaggio in completa assenza di tensione di rete</b><br><b>B) Collegare l'apparecchio all'alimentatore</b><br><b>C) Collegare l'alimentatore alla rete</b><br><b>D) Porre la rete sotto tensione</b> | A) Make the wiring in complete absence of line voltage<br>B) Connect the fixture to the driver<br>C) Connect the driver to the electric network<br>D) Energize the network | A) Effectuer le câblage en absence de tension du réseau<br>B) Brancher l'appareil à l'alimentation<br>C) Brancher l'alimentation au réseau<br>D) Alimenter le réseau | A) Verdrahten Sie das Produkt nur in Abwesenheit von Netzspannung.<br>B) Verdrahten Sie das Produkt an das Betriebsgerät.<br>C) Verdrahten Sie das Produkt mit dem Betriebsgerät.<br>D) Aktivieren Sie das Stromnetz. | A) Cablear en ausencia de tensión<br>B) Enchufar el aparato con el alimentador.<br>C) Enchufar el alimentador con la red<br>D) Ponere la red en tensión. |

| ATTENZIONE   | CAUTION  | ATTENTION   | ACHTUNG   | CUIDADO  |
|--|--|---|---|--|
| <b>Sezione del conduttore (S) in funzione della lunghezza totale (L) del collegamento:</b> | Cable section (S) to use according to the total length (L) of the wiring | Section (S) du câble en fonction de la longueur totale (L) du branchement | Der Querschnitt der Kabel (S) steht im Verhältnis zu der totalen Länge (L) der Kabelverbindung: | Sección del hilo conductor (S) en función de la longitud total del cableado (L)                                  |
| <b>L</b>   | 10-30m   | 30-50m  | 50-80m  | <br>$L = L1 + L2 + L3 + L4$ |
| <b>S</b>   | 1.5 mm <sup>2</sup>  | 2.50 mm <sup>2</sup>  | 4 mm <sup>2</sup>   |  |
|       |  |   |   |  |